

TTC Ladbergen – WebApp installieren

Die App ist unter <https://www.m.ttc-ladbergen.de> zu erreichen.

Falls die App nicht angezeigt wird, alle Browserdaten löschen.

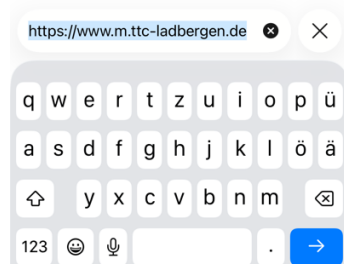
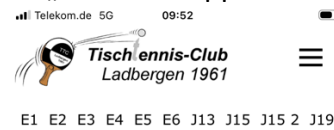
Bei anderen Browsern funktioniert die Installation ähnlich (den Punkt „zum Home-Bildschirm hinzufügen suchen“).

Anleitung iPhone (ios Version 26.5):

1. Safari öffnen und die Webadresse eingeben



3. „Teilen“ antippen



2. App wird geöffnet (auf die 3 Punkte klicken / tippen)

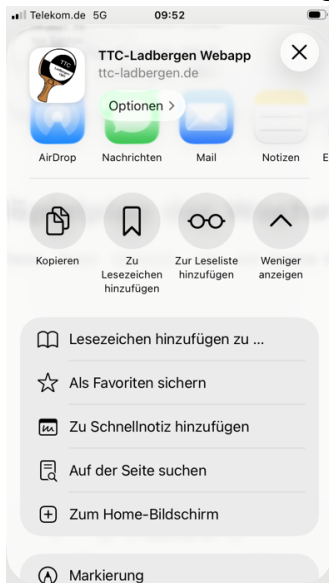


Spielplan der Woche

Datum Uhrzeit Mannschaft Heim Gast Ergebnis

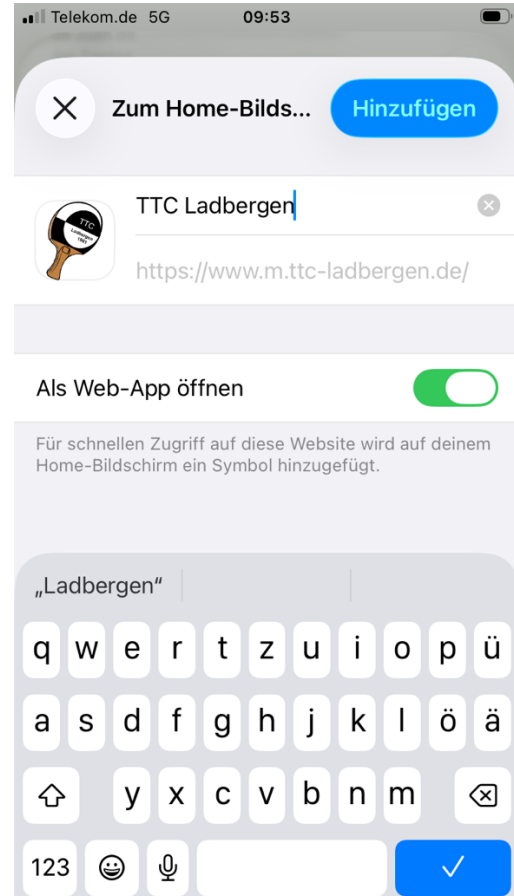


4. Scrollen bis der Menüpunkt „Zum Home-Bildschirm“ angezeigt wird.



5. Felder ausfüllen (Voreinstellung war bei mir schon richtig)
Den Punkt „Als Web-App“ öffnen angewählt lassen.

Auf „Hinzufügen“ tippen

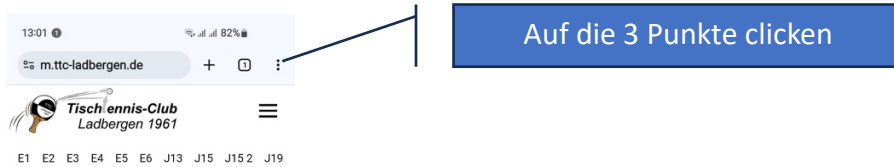


6. Es sollte auf dem Home-Bildschirm ein Symbol zum Starten der Web-App angezeigt werden.

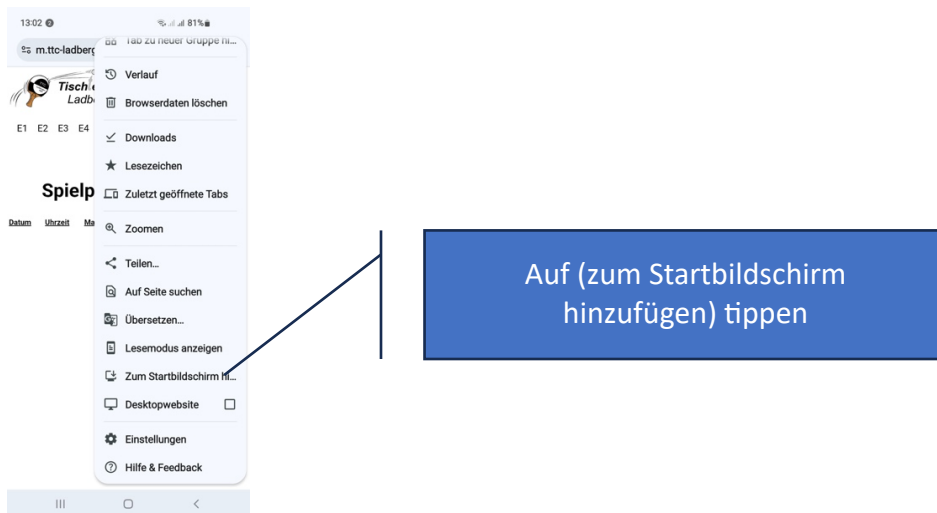
Fertig

Anleitung Android (Chrome Browser):

1. Chrome öffnen und die Webadresse eingeben:



2. Scrollen bis der Punkte „zum Startbildschirm hinzufügen“ erscheint:



3. App installieren:

